

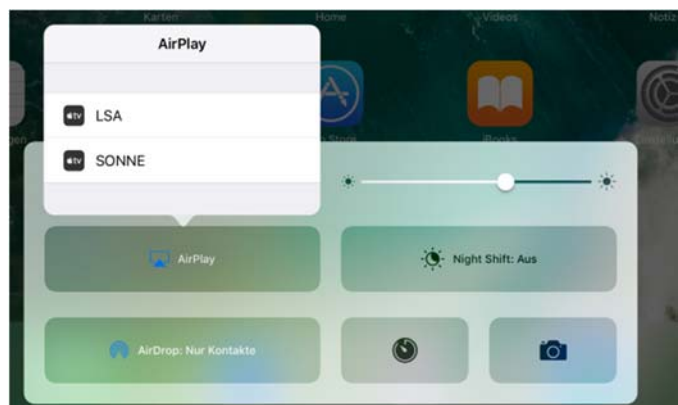
AirServer

Jedes Studienseminar hat zwei Lizenzen der Software AirServer zur Verfügung gestellt bekommen. Diese Software ist für die Installation auf den Smartboards PCs vorgesehen. Sie ermöglicht es, den Bildschirm von mobilen Geräten wie Smartphones und Tablets auf einem Smartboard oder Flatpanel darzustellen. Dabei werden keine Zusatzgeräte wie Apple-TV oder Microsoft Widi-Adapter benötigt, Sender und Empfänger müssen allerdings im gleichen WLAN-Netz angemeldet sein.

Mit der AirServer-Lösung können beispielsweise Präsentationen vom einem Tablet aus vorgeführt werden, oder – wie bei einer Dokumentenkamera – analoge Arbeitsergebnisse von LiV mit der Kamera-App fotografiert und im Plenum gezeigt werden.

IPad/iPhone

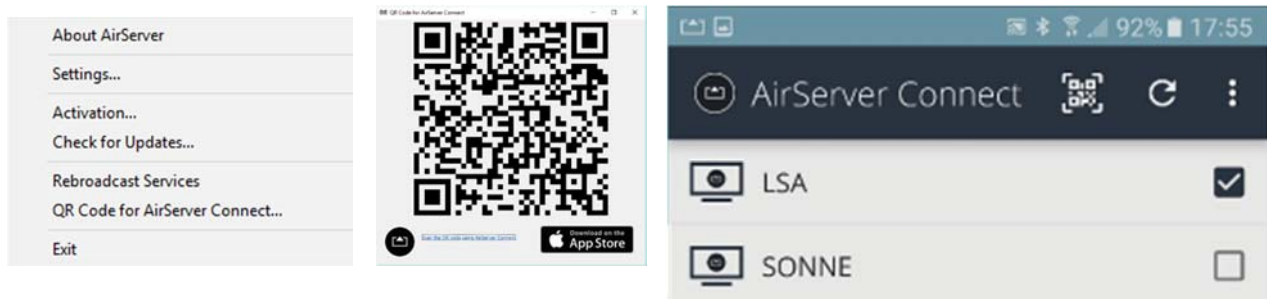

Um den Bildschirm eines iOS-Geräts (IPad, iPhone) anzuzeigen, öffnen Sie das Kontrollzentrum und berühren das AirPlay-Symbol. Es werden alle verfügbaren AirPlay-Empfänger angezeigt. Das können bei einem Standort mit mehreren Studienseminaren alle eingeschalteten Smartboards/Flatpanels sein. Zum Verbinden tippt man auf den gewünschten AirPlay-Empfänger.



Auf dem Smartboard-PC kann bei Bedarf mit Alt-Enter zwischen Vollbild und Fensterdarstellung gewechselt werden.

Android-Tablet/Smartphone

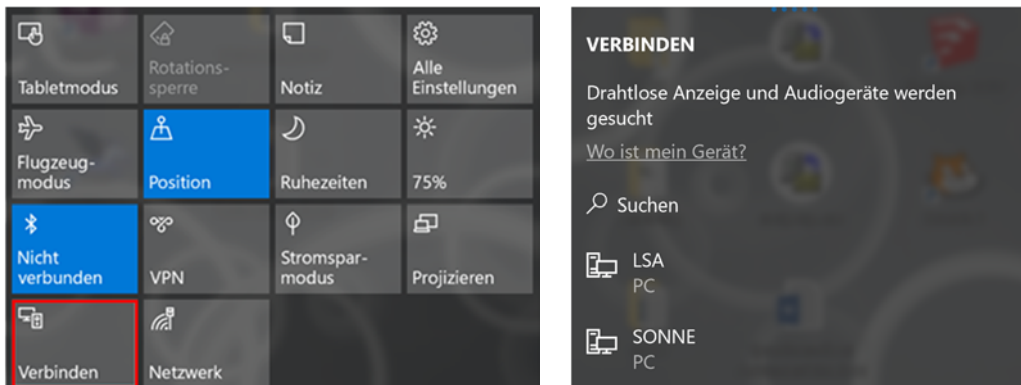
Für ein Android-Gerät empfiehlt sich die Installation der App *AirServer-Connect*, da die vorhandene SmartView-Funktion nicht zuverlässig arbeitet. Sollte die App einen AirServer nicht direkt erkennen, so ruft man auf dem PC das AirServer-Kontextmenü auf und wählt darin *QR Code for AirServer Connect...*. Den dargestellten QR-Code scannt man mit der AirServer-Connect-App



Nach dem Verbindungsaufbau verlässt man die Connect-App über die Hometaste und wechselt beispielsweise zur Kamera-App.

Windows-Tablet/Smartphone

Auf einem Windows-basierten Tablet oder Smartphone ruft man das Info-Center über das Symbol ganz rechts in der Taskleiste auf. Im Info-Center wählt man den Button *Verbinden*. Es werden dann die verfügbaren AirServer zur Auswahl angezeigt.



Hinweis

Die AirServer-Software setzt mindestens Windows 8 voraus, unter Windows 7 kann sie nicht genutzt werden. Auf den Smartboard-PCs sollte daher Windows 10 installiert sein. Ein kostenloses Update ist weiterhin möglich: <https://www.microsoft.com/de-de/accessibility/windows10upgrade>

G. Röhner, 20.03.2017